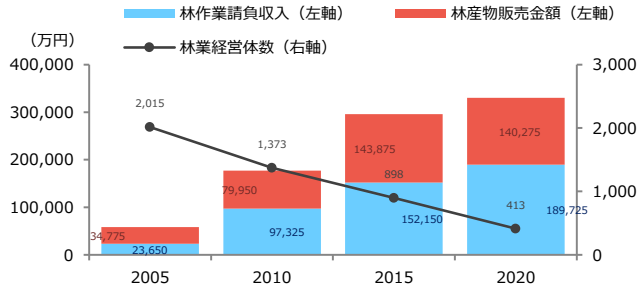


① 林業総収入・林業経営体数の推移

産業構造マップ>林業>林業総収入 → (ダウンロードデータより作成)

- ・林業総収入と林業経営体数の推移を表示しています。
- ・林業の拡大・縮小傾向を、総収入と経営体数の変化から概観します。

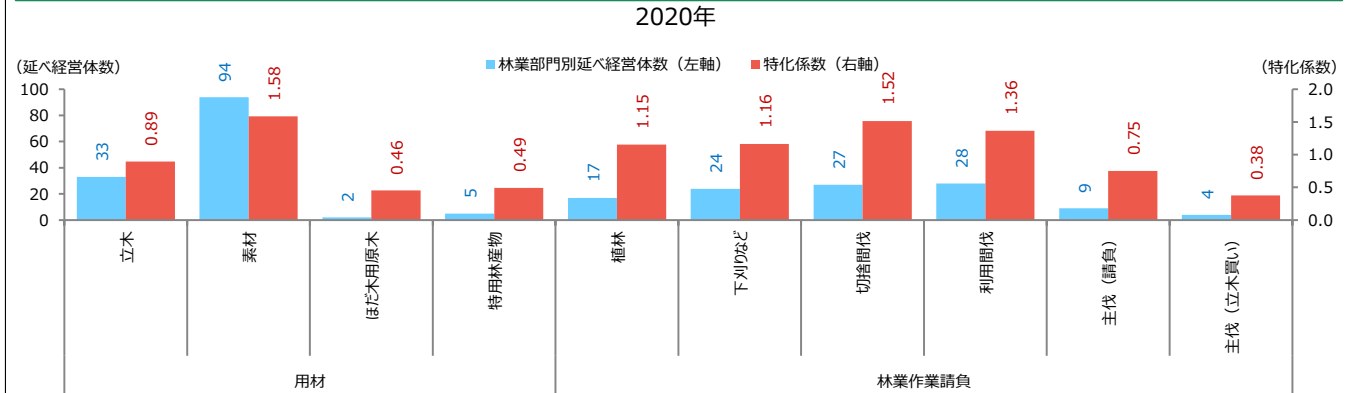


【出典】農林水産省「農林業センサス」再編加工
 【注記】林業総収入 = 林産物販売金額 + 林業作業請負収入
 林産物販売金額 = Σ (各階層中位数 × 各階層経営体)
 林業作業請負収入 = Σ (各階層中位数 × 各階層経営体)
 最上位層の中位数は 7 億円として推計。
 「林業作業請負収入」とは、農林業センサスにおける受託料金収入を指す。
 林作業を請け負ったことにより得た収入をいい、諸経費、人件費を差し引く前の金額をいう。

② 林業部門別延べ経営体数

産業構造マップ>林業>林業総収入 → 「林業部門別延べ経営体数」 → (ダウンロードデータより作成)

- ・各林業部門の販売・請負を行った延べ経営体数を概観します。
- ・特化係数（自地域における部門Aの延べ経営体数比率 ÷ 全国における部門Aの延べ経営体比率）が 1 よりも大きな部門は、全国傾向よりも構成比が大きくなっており、特徴的な部門といえます。

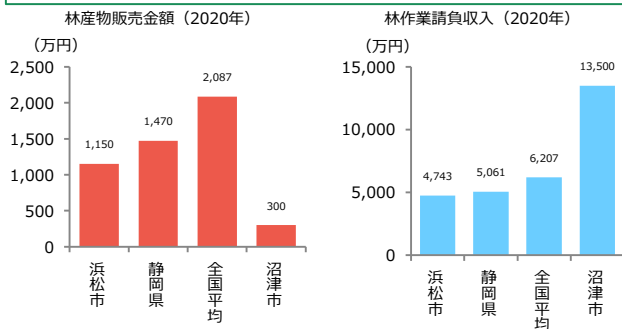


【出典】農林水産省「農林業センサス」再編加工

③ 経営体あたり林業収入（地域間比較）

産業構造マップ>林業>林業総収入 → (ダウンロードデータより作成)

- ・経営体あたりの林産物販売金額を比較します。
- ・他地域と比較した自地域の生産性の高低を概観できます。

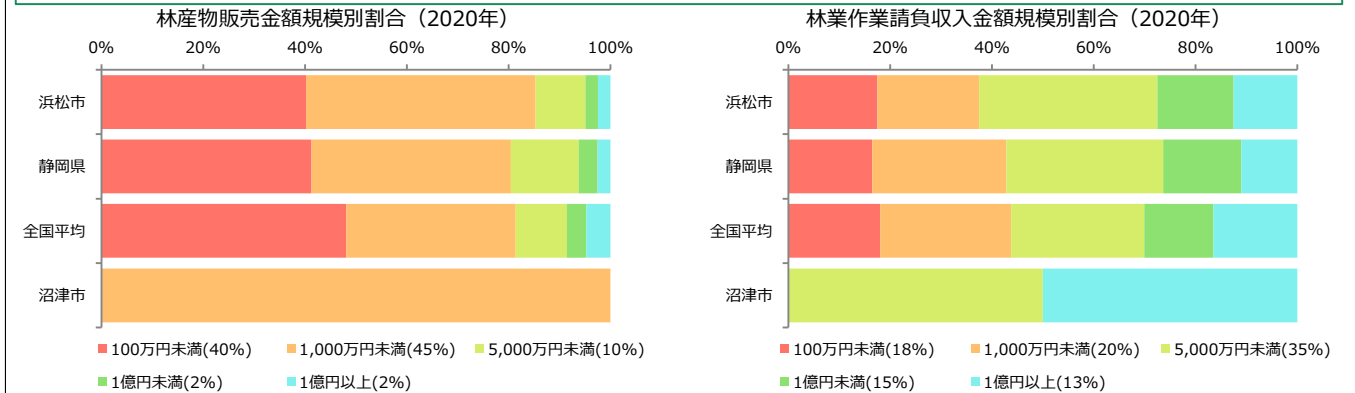


【出典】農林水産省「農林業センサス」再編加工
 【注記】林業総収入 = 林産物販売金額 + 林業作業請負収入
 林産物販売金額 = Σ (各階層中位数 × 各階層経営体)
 林業作業請負収入 = Σ (各階層中位数 × 各階層経営体)
 最上位層の中位数は 7 億円として推計。
 「林業作業請負収入」とは、農林業センサスにおける受託料金収入を指す。
 林作業を請け負ったことにより得た収入をいい、諸経費、人件費を差し引く前の金額をいう。

④ 林産物販売金額別経営体割合および林業作業請負収入金額別経営体割合（地域間比較）

産業構造マップ>林業>林業総収入 → 「グラフを表示」

- ・林産物販売金額および林業作業請負収入金額についての経営体割合を地域間で比較します。
- ・自地域の林業経営体の経営規模を販売額の大さの観点から概観できます。



【出典】農林水産省「農林業センサス」再編加工
 【注記】林業作業請負収入とは、農林業センサスにおける受託料金収入を指す。林作業を請け負ったことにより得た収入をいい、諸経費、人件費を差し引く前の金額をいう。
 凡例の数値は選択地域の数値を指す。

※表示対象データがない場合、グラフは作成されません。