

# 1. サマリーデータのダウンロード方法

1.1. 表示したい地域、合算したい地域、比較地域を選択します。

1.2. サマリーデータをダウンロードします。

1.2.1. すべてのサマリーデータを一括ダウンロードする場合

「一括サマリーデータ生成」ボタンをクリックします。



1.2.2. 個別にサマリーデータをダウンロードする場合

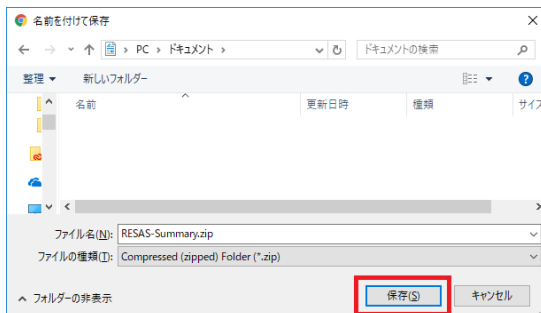
ダウンロードしたい分野の画像をクリックします。(複数選択可)



「個別サマリーデータ生成」ボタンをクリックします。

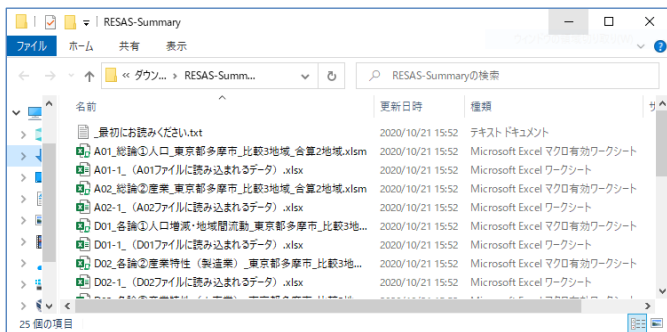


1.3. ダウンロードしたファイルを保存します。

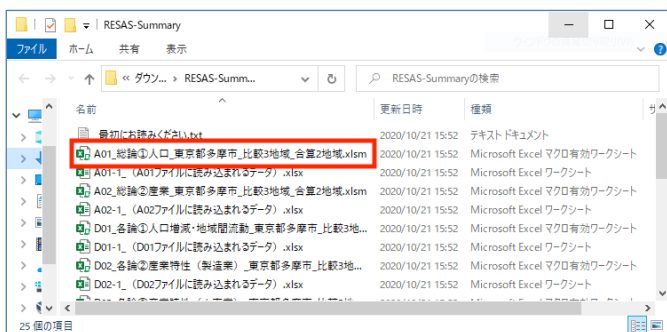


## 2. サマリーデータファイルの確認方法

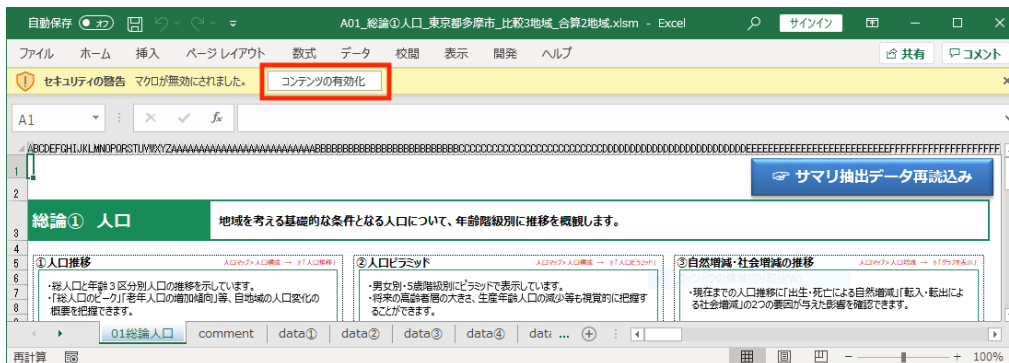
### 2.1. ダウンロードしたファイルを解凍（展開）します。



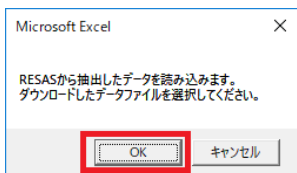
### 2.2. 「〇〇〇.xlsm」を開きます。



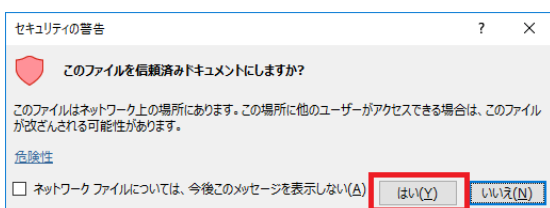
### 2.3. 「コンテンツの有効化」をクリックします。



### 2.4. アラートウィンドウの「OK」をクリックします。



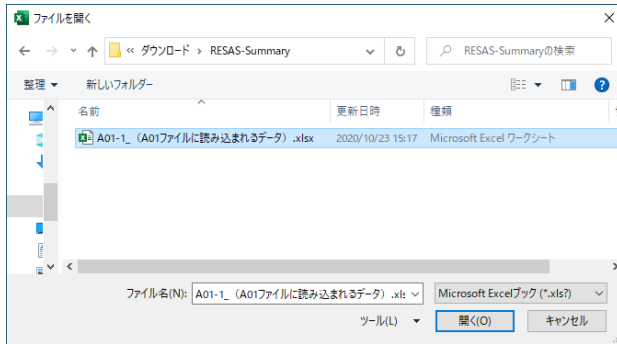
### 2.5. セキュリティの警告ウィンドウの「はい (Y)」をクリックします。



2.6. 「〇〇ファイルに読み込まれるデータ」ファイルを自動で読み込みます。

2.6.1. 該当の「〇〇ファイルに読み込まれるデータ」ファイルが同一フォルダ内にある場合は自動で読み込みが開始されます。

2.6.2. 該当の「〇〇ファイルに読み込まれるデータ」ファイルが同一フォルダ内にはない場合はファイルを指定します。



ファイルを指定するためのウィンドウが表示されます。

ファイルを指定したのち、自動で読み込みが開始されます。

2.7. グラフが表示されます。



## (解説) 合算地域、地域間比較指定時のグラフ表示について

合算地域を指定した場合、各シート上のタイトルには選択地域名+合算地域数が表示されます。

合算地域を指定した場合、各グラフの選択地域の値には、基本的には合算値が表示されていますが、合算ができない箇所については、選択地域のみの値となっています。

地域間比較を指定した場合、各シートに選択した地域が表示されます。

※合算地域、地域間比較の対象グラフは以下となります。

シート名	グラフタイトル	合算地域の 有無	地域間比較の 有無
総論① 人口	①人口推移	○	×
	②人口ピラミッド	○	×
	③自然増減・社会増減の推移	○	×
	④人口増減率の比較	×	○
	⑤高齢化率の比較	×	○
総論② 産業	①企業数・事業所数・従業者数の推移	○	×
	②産業大分類別に見た売上高（企業単位）の 構成比	○	○
	③産業大分類別に見た従業者数（事業所単位）と 事業所数	○	×
	④産業大分類別に見た付加価値額（企業単位）	○	×
各論① 人口増減・ 地域間流動	①出生数・死亡数 / 転入数・転出数	○	×
	②男女別人口・合計特殊出生率の推移	×	×
	③年齢階級別純移動数の時系列推移	○	×
	④転入数・転出数の上位地域	×	×
	⑤流入者数・流出者数の上位地域	×	×
各論② 産業特性 (製造業)	①事業所数・従業者数・製造品出荷額等の推移	○	×
	②産業別製造品出荷額等の変化	○	×
	③産業中分類別従業者数・事業所数	○	×
	④産業中分類別製造品出荷額等	○	×
各論③ 産業特性 (小売業)	①事業所数・従業者数・年間商品販売額の推移	○	×
	②産業別小売業事業所数の変化	○	×
	③産業中分類別従業者数・事業所数	○	×
	④産業中分類別年間商品販売額	○	×

各論④ 産業特性 (農業)	①農業産出額・農業経営体数の推移	○	×
	②品目別農業産出額	○	×
	③経営体あたり農業産出額 (地域間比較)	○	○
	④年齢階級別農業就業者比率と平均年齢	○	×
	⑤農産物の出荷先別経営体数割合の推移	○	×
各論⑤ 産業特性 (林業)	①林業総収入・林業経営体数の推移	○	×
	②林業部門別延べ経営体数	○	×
	③経営体あたり林業収入 (地域間比較)	○	○
	④林産物販売金額帯別経営体割合 および林業作業請負収入金額帯別 経営体割合 (地域間比較)	○	○
各論⑥ 産業特性 (水産業)	①漁獲物等販売金額・漁業経営体数の推移	○	×
	②経営体あたり漁獲物等販売金額 (地域間比較)	○	○
	③漁獲物等販売金額帯別経営体割合 (地域間比較)	○	○
	④海面漁獲物等出荷先別経営体数の割合	○	×
各論⑦ 観光	①(日本人)休日 14 時に指定地域に 滞在した人口の居住都道府県別割合	×	×
	②観光施設等を目的地とした検索回数ランキング	○	×
	③(外国人)指定地域への国・地域別外国人訪問客数 【都道府県単位】	○	×
	④(外国人)指定地域への移動相関分析 【都道府県単位】	×	×
	⑤(外国人)指定地域内での国・地域別消費額 【都道府県単位】	○	×
各論⑧ 雇用	①有効求人倍率の推移【都道府県単位】	○	×
	②有効求人倍率 (職種間比較 【都道府県単位】	○	×
	③有効求人倍率推移 (地域間比較) 【都道府県単位】	○	○
	④一人当たり賃金 (産業間比較) 【都道府県単位】	×	×
	⑤一人当たり賃金 (地域間比較) 【都道府県単位】	×	○

各論⑨ 医療・福祉	①要介護（要支援）認定者数の推移 【保険者単位】	○	×
	②人口 10 万人あたり医師数・一般病床数 (地域間比較)	○	○
	③65 歳以上人口 10 万人あたり介護 施設数・事業所数（サービス種別・ 地域間比較)	○	○
各論⑩ 地方財政	①各種財政指標の比較分析	×	×
	②目的別歳出決算額の比較	×	○